


IMAGING ed ENDOSCOPIA

26 ottobre 2021
25 ottobre 2022



evento FAD
SIMRI

2 CREDITI
ECM



**COMITATO SCIENTIFICO
CONSIGLIO DIRETTIVO SIMRI**

Presidente

Fabio Midulla, Roma

Past President

Giorgio Piacentini, Verona

Vice Presidente

Massimo Landi, Torino

Tesoriere

Elisabetta Bignamini, Torino

Consiglieri

Maria Elisa Di Cicco, Pisa

Salvatore Leonardi, Catania

Antonio Augusto Niccoli, Frosinone

Maria Francesca Patria, Milano

Martino Pavone, Roma

Giampaolo Ricci, Bologna

Responsabile Sito Web

Giancarlo Tancredi, Roma


Dir. Pneumologia Pediatrica

Stefania La Grutta, Palermo

Referente Forum Junior Members

Valeria Caldarelli, Reggio Emilia

26 ottobre 2021 - 25 ottobre 2022



IMAGING ed ENDOSCOPIA
26 ottobre 2021 - 25 ottobre 2022

Programma

Cosa c'è di nuovo su... Tracheopessi posteriore
O. Sacco, Genova

Come si interpreta la radiografia del torace
C. Bruno, Verona

Eco polmonare: indicazioni e limiti
G. Vallone, Napoli


TAC torace: indicazioni e limiti
G. Morana, Treviso

RMN ed angio-RMN torace: indicazioni e limiti
P. Tomà, Roma

La fibrobroncoscopia: indicazioni e controindicazioni
G. Di Mattia, Roma

La Radioprotezione in età pediatrica
C. Granata, Trieste

26 ottobre 2021 - 25 ottobre 2022



Coordinatore Scientifico

Fabio Midulla

Direttore Scuola di Specializzazione in Pediatria
Responsabile Pediatria d'Urgenza Dipartimento Materno infantile
e Scienze Urologiche Policlinico Umberto I, Roma

Faculty

Costanza Bruno

Azienda Ospedaliera Universitaria Integrata, Verona

Greta Di Mattia

Dipartimento di Pediatria - Università di Roma "La Sapienza", Roma

Claudio Granata

Radiologia Pediatrica - Istituto Materno Infantile Burlo Garofolo, Trieste

Giovanni Morana

Radiologia ULSS 9 - Ospedale Ca' Foncello, Treviso

Oliviero Sacco

UOC Pneumologia Pediatrica ed Endoscopia Respiratoria - Istituto Giannina Gaslini, Genova

Paolo Tomà

Dipartimento di Radiologia IRCCS - Ospedale Pediatrico Bambino Gesù, Roma

Gianfranco Vallone

Dipartimento di Diagnostica per immagini - Università degli Studi Federico II, Napoli

26 ottobre 2021 - 25 ottobre 2022

MODALITÀ di ISCRIZIONE •

Quota Soci SIMRI⁽¹⁾
Quota NON Soci SIMRI⁽¹⁾

€ 20,00 (IVA 22% inclusa)
€ 60,00 (IVA 22% inclusa)

Per registrarsi e seguire il Corso • <https://www.centercongressifad.com>
Per usufruire della quota soci SIMRI inviare una e-mail a: info@centercongressi.com

CREDITI ECM • Assegnati **2 crediti ECM**.

DESTINATARI DEL PROGRAMMA FORMATIVO • Medico Chirurgo con le seguenti specialità: Allergologia ed Immunologia Clinica, Malattie dell'Apparato Respiratorio, Malattie Infettive, Neonatologia, Otorinolaringoiatria, Pediatria, Pediatria (pediatri di libera scelta), Radiodiagnostica, Radioterapia.

METODOLOGIA DIDATTICA • Il corso è strutturato in lezioni didattiche interattive (FAD in modalità asincrona) che prevedono la visualizzazione di diapositive commentate dal docente.

REGOLAMENTO • L'erogazione dei crediti ECM è subordinata alla frequenza dei moduli formativi previsti ed alla verifica dell'apprendimento con raggiungimento di almeno il 75% delle risposte corrette.

Il limite massimo di ripetizioni della prova di verifica è di 5 tentativi, previa la ripetizione della fruizione dei contenuti per ogni singolo tentativo.

Il partecipante, una volta superato il test di valutazione e compilato il questionario di gradimento, potrà scaricare l'attestato ECM e l'attestato di partecipazione cliccando nell'apposita sezione del sito.

Solo i partecipanti afferenti alle discipline indicate avranno diritto ai crediti formativi.

TERMINE DEL CORSO FAD 25 ottobre 2022.

Dopo tale data non sarà più possibile fruire del corso e conseguire i crediti ECM.

